

令和6年11月25日

保護者様

認定こども園わかば幼稚園 園長 長沼 政美

よりよい幼稚園づくりのためのアンケート結果

深秋の候、保護者の皆様には、益々ご健勝のこととお喜び申し上げます。また、本園の教育活動にご支援ご協力を賜り感謝申し上げます。

さて、10月に実施しました「よりよい幼稚園づくりのためのアンケート」に、ご協力を頂きありがとうございます。アンケートの集計結果については、下記により今年度と昨年度の結果をお知らせいたします。

記

1 今年度と昨年度との結果の比較

今年度の結果と昨年度の結果を比較してみると、「はい」と「どちらかといえばそうである」を合計した割合は、ほとんどの項目で同等または向上したという結果になりました。

2 昨年度の結果により、特に改善に努めた項目

昨年度の学校評価の結果により、改善に努めるとした項目は「Q11、Q12、Q15、Q16」の4項目であり、今年度の結果では、その全ての項目で向上が見られました。

3 今年度の結果で「はい」の割合が大きく増えた5項目

Q11 先生たちは、子どもの安全に配慮している。

Q12 先生たちは、一人一人の子どもの健康状態を把握している。

Q13 先生たちは、子どもを褒めて自信を付けようとしている。

Q14 先生たちは、子どもの発想を生かした保育を展開している。

Q15 先生たちは、保護者の相談にも丁寧に対応している。

4 まとめ

昨年度の反省をもとに、子どもたち一人一人に寄り添い、子どもからの声に耳を傾け、どの子ども「幼稚園が楽しい」と思えるような幼稚園づくりに努力してまいりました。今後も、子どもたちが生き生きとして活動し、安全で楽しい幼稚園もめざして努力してまいります。

アンケートの結果につきましては、今後の教育活動に生かし、よりよいわかば幼稚園づくりに努めてまいります。また、アンケート以外にも、お気づきの点がありましたら、下記の連絡先までお願いいたします。

連絡先：園長 長沼 政美

024-945-6035

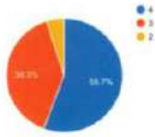
よりよい幼稚園づくりアンケート結果

Q 1 お子さんは、幼稚園に行くのを楽しみにしている。

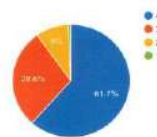
2024年度 回答122人

2023年度 回答133人

4, 56%
3, 39%
2, 5%
1, 0%

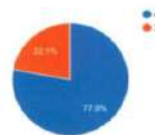


4, 61%
3, 29%
2, 9%
1, 1%

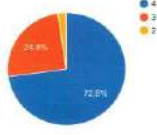


Q 2 お子さんは、安心して元気に活動している。

4, 78%
3, 22%
2, 0%
1, 0%

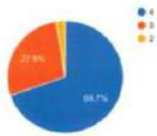


4, 73%
3, 25%
2, 2%
1, 0%

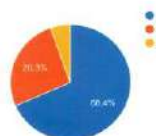


Q 3 お子さんは、友達と遊ぶことを楽しみにしている。

4, 70%
3, 28%
2, 2%
1, 0%

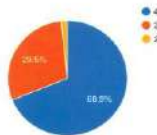


4, 69%
3, 26%
2, 5%
1, 0%

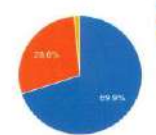


Q 4 お子さんは、幼稚園で集団生活を身につけてきている。

4, 69%
3, 29%
2, 2%
1, 0%

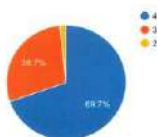


4, 70%
3, 28%
2, 2%
1, 0%

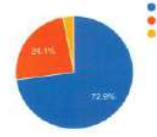


Q 5 お子さんは、いろいろなことに興味を持って取り組むようになった。

4, 70%
3, 28%
2, 2%
1, 0%

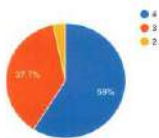


4, 73%
3, 24%
2, 3%
1, 0%

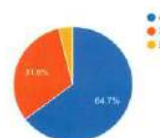


Q6 お子さんは、いろんな事にチャレンジしようと思うようになった。

4, 59%
3, 38%
2, 3%
1, 0%

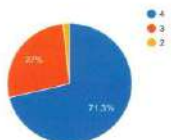


4, 65%
3, 31%
2, 4%
1, 0%

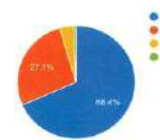


Q7 お子さんは、体力が向上し、たくましが育ってきている。

4, 71%
3, 27%
2, 2%
1, 0%

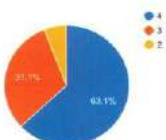


4, 68%
3, 27%
2, 4%
1, 1%

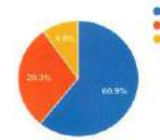


Q8 お子さんは、異年齢の交流を通して、いろんな友達と
かかわるようになった。

4, 63%
3, 31%
2, 6%
1, 0%

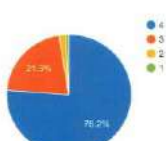


4, 61%
3, 29%
2, 10%
1, 0%

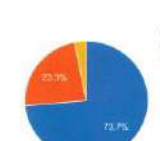


Q9 お子さんは、園の行事に喜んで参加している。

4, 76%
3, 21%
2, 2%
1, 1%

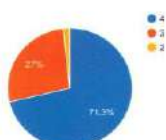


4, 74%
3, 23%
2, 3%
1, 0%

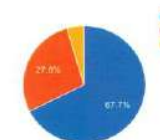


Q10 先生たちは、一人一人に目を向け、丁寧に関わっている。

4, 71%
3, 27%
2, 2%
1, 0%

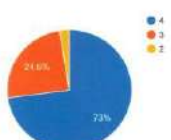


4, 68%
3, 28%
2, 4%
1, 0%

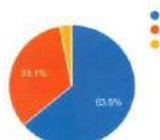


Q11 先生たちは、子どもの安全に配慮している。

4, 73%
3, 25%
2, 2%
1, 0%

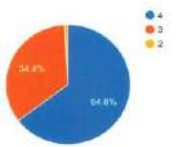


4, 64%
3, 33%
2, 3%
1, 0%

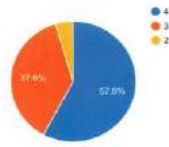


Q12 先生たちは、一人一人の子どもの健康状態を把握している。

4, 65%
3, 34%
2, 1%
1, 0%

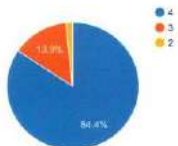


4, 58%
3, 38%
2, 4%
1, 0%

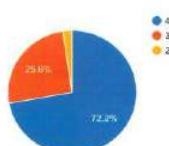


Q13 先生たちは、子どもを褒めて自信を付けようとしている。

4, 84%
3, 14%
2, 2%
1, 0%

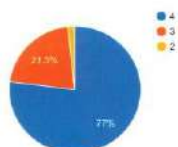


4, 72%
3, 26%
2, 2%
1, 0%

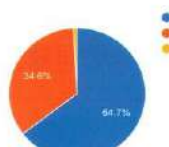


Q14 先生たちは、子どもの発想を生かした保育を展開している。

4, 77%
3, 21%
2, 2%
1, 0%

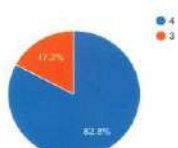


4, 65%
3, 34%
2, 1%
1, 0%

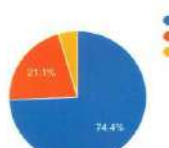


Q15 先生たちは、保護者の相談にも丁寧に対応している。

4, 83%
3, 17%
2, 0%
1, 0%

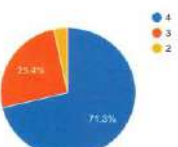


4, 74%
3, 21%
2, 5%
1, 0%

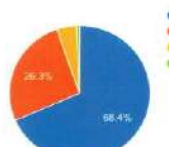


Q16 幼稚園は、環境整備や清掃が行き届いている。

4, 71%
3, 25%
2, 4%
1, 0%

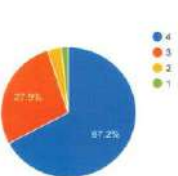


4, 68%
3, 26%
2, 5%
1, 1%



Q17 幼稚園は、園の情報を園だよりやホームページでわかりやすく伝えている。

4, 67%
3, 28%
2, 3%
1, 2%



4, 64%
3, 31%
2, 5%
1, 0%

